

CATÁLOGO

23º LEILÃO  VIRTUAL

Nelore

WAMA

• Wilson Martinelli •



DOMINGO

18

JULHO

13h | MTI

14h | BSB



100 TOUROS NELORE P.O. AVALIADOS



TRANSMISSÕES:

REALIZAÇÃO:

ASSESSORIA:

APOIO:



CANAL DO BOI



CANAIS
190 | HD 690



Assista pelo
APLICATIVO



ricardonicolauleiloes.com.br



José Pankowski
ASSESSORIA PECUÁRIA

(65) 99982-3900 (65) 99920-5050



Stara
Evolução Constante



TRATORMAX



AgroSul
PRODUTOS AGROPECUÁRIOS



NUTRIBIO
NUTRIÇÃO ANIMAL E ÓLEO VEGETAL



SEMENTES
ACAMPO
qualidade que brota do chão



SOCIL



NUTRALI
NUTRIÇÃO ANIMAL

NELORE

LOTE

INDIVIDUAL

01



3114 WAMA

RG.:WAMA 3114 - NASC.: 07/10/2018 - 33 MESES

D4685 DA MN

TATCHER MJ DO SABIA

NAVIRAI POLO

X

BEATRICE IM

GUARIMA DE NAVIRAI

LANDA IM

PESO C.E
750 KG 40 CM



iABCZ	DECA
3,85	4

	PD - kg	PA	PS - kg	IPP - DIAS	STAY - %	PE - 365g	PE - 450g	ACAB	MAR	EG
DEP	2,77	3,13	3,18	-2,73	30,49	0,357	0,416	0,577	0,32	1,307
DECA	3	4	5	5	4	2	3	3	4	2

▶ **APERTE O PLAY**



NELORE

LOTE

INDIVIDUAL

02



3133 WAMA

RG.:WAMA 3133 - NASC.: 07/11/2018 - 32 MESES

C8398 DA MN

BASCO DA SM

GENERAL DA MN

X

FLADULA IM

C8570 DA MN

DESIDER TE

PESO 767 KG
C.E 36 CM



iABCZ	DECA
8	2

	PD - kg	PA	PS - kg	PM - kg	TMD - kg	IPP - DIAS	STAY - %	PE - 365g	PE - 450g	ADL	ACAB	MAR	EG	MG
DEP	4,18	4,79	6,89	2,05	4,74	-4,4	29,67	0,751	1,042	1,66	0,897	0,21	1,137	1,196
DECA	2	3	3	1	1	4	5	1	1	1	2	4	3	3

▶ APERTE O PLAY



NELORE

LOTE

INDIVIDUAL

03



3135 WAMA

RG.:WAMA 3135 - NASC.: 08/11/2018 - 32 MESES

D4685 DA MN

HOCK TE BM DA FC

NAVIRAI POLO

X

AVA IM

GUARIMA DE NAVIRAI

PANTERA IM

PESO

C.E

842 KG 39 CM



iABCZ DECA

13,71 1

	PD - kg	PA	PS - kg	PM - kg	TMD - kg	STAY - %	PE - 365g	PE - 450g	AOL	ACAB	MAR	EG	PG	MG
DEP	7,59	16,96	22,56	1,48	5,5	30,36	0,164	0,581	1,966	0,955	0,65	1,359	0,897	0,398
DECA	1	1	1	2	1	5	4	2	1	2	2	2	4	5

▶ APERTE O PLAY



NELORE

LOTE

INDIVIDUAL

04



3146 WAMA

RG.:WAMA 3146 - NASC.: 11/11/2018 - 32 MESES

B8951 DA MN

INDUZIDO DO REC.

C2569 DA MN

X

FINNA IM

B9370 DA MN

FARINA IM

PESO C.E
742 KG 39 CM



iABCZ	DECA
1,61	5

	PD - kg	PA	STAY - %	AOL	ACAB	PG	MG
DEP	2,53	2,5	32,65	1,82	0,58	1,889	1,465
DECA	4	5	2	1	3	2	2

▶ **APERTE O PLAY**



NELORE

LOTE

INDIVIDUAL

05



3181 WAMA

RG.:WAMA 3181 - NASC.: 23/11/2018 - 31 MESES

C8398 DA MN

DONATO DE NAVIRAI

GENERAL DA MN

X

ARIETA IM

C8570 DA MN

FIJI TE IM

PESO C.E
810 KG 40 CM



iABCZ	DECA
13,1	1

	CARACTERÍSTICAS DE CRESCIMENTO			CARACTERÍSTICAS MATERNAS			CARACTERÍSTICAS REPRODUTIVAS				CARACTERÍSTICAS DE ACABAMENTO			CARACTERÍSTICAS MORFOLÓGICAS		
	PD - kg	PA	PS - kg	PM - kg	TMD - kg	IPP - DIAS	STAY - %	PE - 365g	PE - 450g	ADL	ACAB	MAR	EG	PG	MG	
DEP	4,6	7,8	11,28	2,54	6,26	-6,26	34,49	0,491	0,628	1,79	1,127	0,62	0,595	1,983	1,415	
DECA	2	1	1	1	1	3	1	1	2	1	1	2	4	2	2	

▶ APERTE O PLAY



NELORE

LOTE

INDIVIDUAL



07

3198 WAMA

RG.:WAMA 3198 - NASC.: 27/11/2018 - 31 MESES

C8398 DA MN

GUINCHO TE DE NAV.

GENERAL DA MN

X

SARUSKA FIV IM

C8570 DA MN

FARIDA TE IM

PESO

C.E

750 KG 39 CM



iABCZ

DECA

7,83

2

	CARACTERÍSTICAS DE CRESCIMENTO			CARACTERÍSTICAS MATERNAS		CARACTERÍSTICAS REPRODUTIVAS				CARACTERÍSTICAS DE ACABAMENTO			CARACTERÍSTICAS MORFOLÓGICAS		
	PD - kg	PA	PS - kg	PM - kg	TMD - kg	IPP - DIAS	STAY - %	PE - 365g	PE - 450g	ADL	ACAB	MAR	EG	PG	MG
DEP	4,48	3,42	8,05	1,71	4,53	-7,9	30,35	0,112	0,354	1,893	1,302	-0,03	0,641	1,133	1,219
DECA	2	4	2	2	1	3	5	5	3	1	1	5	4	3	3

▶ APERTE O PLAY



NELORE

LOTE

INDIVIDUAL

08



3216 WAMA

RG.:WAMA 3216 - NASC.: 01/12/2018 - 31 MESES

GABINETE

BERTANTE S. MARINA

BACKUP

X

MERSIA IM

AMAGDALA

ESCRITA IM

PESO 712 KG
C.E 38 CM



iABCZ	DECA
11,66	1

	PD - kg	PA	PS - kg	TMD - kg	IPP - DIAS	STAY - %	PE - 365g	PE - 450g	ADL	ACAB	MAR	EG	PG	MG
DEP	5,16	6,94	7,42	2,58	-19,05	34,48	0,127	0,426	1,755	-0,042	1,58	1,389	1,192	1,548
DECA	2	2	2	3	1	1	4	3	1	5	1	2	3	2

▶ APERTE O PLAY



NELORE

LOTE

INDIVIDUAL

09



3218 WAMA

RG.:WAMA 3218 - NASC.: 02/12/2018 - 31 MESES

C2569 DA MN

CAPITAO

TEBAS WAMA

X

KYLIE WAMA

IGUANA IM

AVA IM

PESO 750 KG
C.E 35 CM



iABCZ	DECA
10,87	1

	PD - kg	PA	PS - kg	PM - kg	TMD - kg	IPP - DIAS	STAY - %	PE - 450g	AOL	ACAB	MAR	EG	PG	MG
DEP	7,38	7,59	13,84	1,23	5,29	-4,9	31,93	0,115	2,334	0,1	0,33	0,959	1,863	1,546
DECA	1	1	1	3	1	4	3	5	1	5	4	3	2	2

▶ APERTE O PLAY

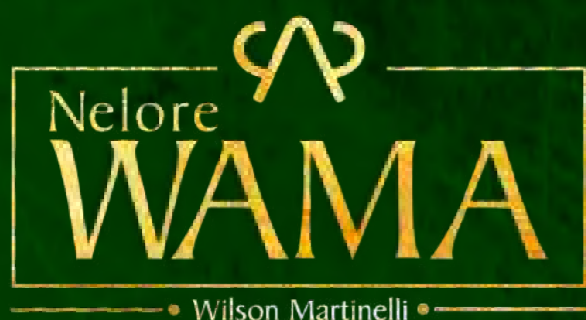


NELORE

LOTE

INDIVIDUAL

10



3221 WAMA

RG.:WAMA 3221 - NASC.: 03/12/2018 - 31 MESES

GABINETE

CAPITAO

BACKUP

X

TEKA WAMA

AMAGDALA

IZA IM

PESO

C.E

736 KG 39 CM



iABCZ

DECA

16,72

1

	CARACTERÍSTICAS DE CRESCIMENTO			CARACTERÍSTICAS MATERNAS			CARACTERÍSTICAS REPRODUTIVAS				CARACTERÍSTICAS DE ACABAMENTO			CARACTERÍSTICAS MORFOLÓGICAS		
	PD - kg	PA	PS - kg	PM - kg	TMD - kg	IPP - DIAS	STAY - %	PE - 365g	PE - 450g	ADL	ACAB	MAR	EG	PG	MG	
DEP	4,79	9,32	11,65	1,51	4,42	-22,76	37,32	0,367	0,579	1,817	0,159	2,25	1,405	2,556	2,56	
DECA	2	1	1	2	1	1	1	2	2	1	4	1	2	1	1	

▶ APERTE O PLAY



NELORE

LOTE

INDIVIDUAL

11



3254 WAMA

RG.:WAMA 3254 - NASC.: 17/12/2018 - 31 MESES

REM RABINO FIV

NEGUS DA HP

BORBA WAMA

X

AFINI IM

ADVAITA IM

BOLETA IM

PESO C.E
750 KG 43 CM



iABCZ	DECA
15,48	1

	CARACTERÍSTICAS DE CRESCIMENTO			CARACTERÍSTICAS MATERNAS			CARACTERÍSTICAS REPRODUTIVAS				CARACTERÍSTICAS DE ACABAMENTO			CARACTERÍSTICAS MORFOLÓGICAS		
	PD - kg	PA	PS - kg	PM - kg	TMD - kg	IPP - DIAS	STAY - %	PE - 365g	PE - 450g	ADL	ACAB	MAR	EG	PG	MG	
DEP	6,09	9,49	13,2	3,68	7,01	-21,04	31,88	0,336	0,765	2,905	2,775	0,63	0,647	2,969	2,796	
DECA	1	1	1	1	1	1	3	2	1	1	1	2	4	1	1	

▶ APERTE O PLAY



NELORE

LOTE

INDIVIDUAL

12



3292 WAMA

RG.:WAMA 3292 - NASC.: 25/12/2018 - 30 MESES

GABINETE

CAPITAO

BACKUP

X

ADA WAMA

AMAGDALA

GRACIOSA IM

PESO

C.E

651 KG

35CM



iABCZ

DECA

15,45

1

	CARACTERÍSTICAS DE CRESCIMENTO			CARACTERÍSTICAS MATERNAS			CARACTERÍSTICAS REPRODUTIVAS				CARACTERÍSTICAS DE ACABAMENTO			CARACTERÍSTICAS MORFOLÓGICAS		
	PD - kg	PA	PS - kg	PM - kg	TMD - kg	IPP - DIAS	STAY - %	PE - 365g	PE - 450g	ADL	ACAB	MAR	EG	PG	MG	
DEP	5,05	7,25	11,81	1,28	3,69	-23,2	36,45	0,218	0,473	2,074	0,512	2,1	1,25	2,717	2,738	
DECA	2	2	1	2	2	1	1	3	2	1	3	1	2	1	1	

▶ APERTE O PLAY

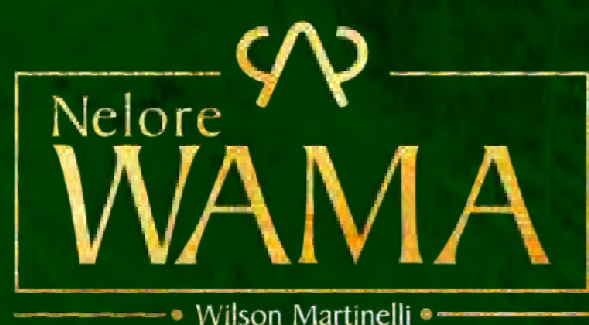


NELORE

LOTE

INDIVIDUAL

13



3298 WAMA

RG.:WAMA 3298 - NASC.: 28/12/2018 - 30 MESES

LEGAT MJ DA O.D AGUA

JERU FIV DO BRUMADO

IMPERADOR4 TE PORT

X

LUSSIA IM

BIG SALSA TE

JUSSARA IM

PESO C.E
725 KG 35 CM



iABCZ	DECA
9,36	2

	PD - kg	PA	PS - kg	TMD - kg	IPP - DIAS	STAY - %	AOL	EG
DEP	7,08	7,18	7,53	3,45	-14,5	30,69	0,678	1,068
DECA	1	2	2	2	1	4	3	2

▶ **APERTE O PLAY**

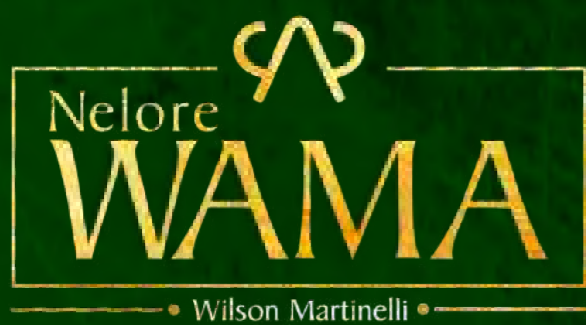


NELORE

LOTE

INDIVIDUAL

14



3304 WAMA

RG.:WAMA 3304 - NASC.: 28/12/2018 - 30 MESES

D4685 DA MN

IMPERADOR4 TE PORT

NAVIRAI POLO

X

AIYRA WAMA

GUARIMA DE NAVIRAI

CALIFORNIA FIV INDICUS

PESO C.E
708 KG 34 CM



iABCZ	DECA
11,09	1

	PD - kg	PA	PS - kg	PM - kg	TMD - kg	IPP - DIAS	STAY - %	PE - 365g	AOL	ACAB	MAR	EG	PG	MG
DEP	4,93	7	9,1	0,5	2,89	-19,85	32,22	0,167	0,742	0,653	0,36	1,628	0,755	0,811
DECA	2	2	2	4	3	1	2	4	3	2	4	1	4	4

▶ APERTE O PLAY



NELORE

LOTE

INDIVIDUAL

15



3361 WAMA

RG.:WAMA 3361 - NASC.: 21/01/2019 - 29 MESES

REM RABINO FIV

LUFO FIV DO ABACAXI

DEMETRE WAMA

X

ECLIPSE WAMA

FLORA IM

HANNA IM

PESO 757 KG C.E 37CM



iABCZ	DECA
9,83	2

	PD - kg	PA	PS - kg	PM - kg	TMD - kg	IPP - DIAS	STAY - %	PE - 365g	PE - 450g	ACAB	MAR	EG	PG	MG
DEP	5,97	6,77	5,52	0,92	4,39	-11,53	30,93	0,626	0,463	-0,053	-0,21	1,862	1,447	1,413
DECA	1	2	3	3	1	2	4	1	2	6	6	1	2	2

▶ APERTE O PLAY



NELORE

LOTE

INDIVIDUAL

16



3372 WAMA

RG.:WAMA 3372 - NASC.: 28/01/2019 - 29 MESES

GABINETE

NOBRE J.DA INDIA

BACKUP

X

CALIDICE IM

AMAGDALA

MELADA IM

PESO

C.E

700 KG 38 CM



iABCZ

DECA

16,29

1

	CARACTERÍSTICAS DE CRESCIMENTO			CARACTERÍSTICAS MATERNAS			CARACTERÍSTICAS REPRODUTIVAS				CARACTERÍSTICAS DE ACABAMENTO			CARACTERÍSTICAS MORFOLÓGICAS		
	PD - kg	PA	PS - kg	PM - kg	TMD - kg	IPP - DIAS	STAY - %	PE - 365g	PE - 450g	ADL	ACAB	MAR	EG	PG	MG	
DEP	3,34	8,39	12,17	2,72	5,29	-20,06	36,17	0,704	0,931	2,823	1,068	1,93	1,298	1,443	1,42	
DECA	3	1	1	1	1	1	1	1	1	1	1	1	2	2	2	

▶ APERTE O PLAY



NELORE

LOTE

INDIVIDUAL

17



3373 WAMA

RG.:WAMA 3373 - NASC.: 28/01/2019 - 29MESES

REM TORIXOREU

LUFO TE DA CARPA

REM ARMADOR

X

TRANSPARENTE IM

REM RONDA

DELICADA

PESO C.E
723 KG 34 CM



iABCZ	DECA
10,61	1

	CARACTERÍSTICAS DE CRESCIMENTO			CARACTERÍSTICAS MATERNAS		CARACTERÍSTICAS REPRODUTIVAS				CARACTERÍSTICAS DE ACABAMENTO			CARACTERÍSTICAS MORFOLÓGICAS		
	PD - kg	PA	PS - kg	PM - kg	TMD - kg	IPP - DIAS	STAY - %	PE - 365g	PE - 450g	ADL	ACAB	MAR	EG	PG	MG
DEP	6,04	8,59	9,9	1,21	4,83	-8,35	31,19	0,326	0,833	2,761	0,952	0,47	1,525	2,997	2,309
DECA	1	1	1	3	1	3	4	2	1	1	2	3	1	1	1

▶ APERTE O PLAY



NELORE

LOTE

INDIVIDUAL

18



3391 WAMA

RG.:WAMA 3391 - NASC.: 08/02/2019 - 29 MESES

BEETHOVEN DA MN

JERU FIV DO BRUMADO

D7713 DA MN

X

NAIADE FIV IM

D4427 DA MN

FABULA IM

PESO C.E
744 KG 36 CM



iABCZ	DECA
10,32	2

	PD - kg	PA	PS - kg	PM - kg	TMD - kg	STAY - %	PE - 365g	PE - 450g	AOL	MAR	PG
DEP	5,95	9,28	11,53	1,88	5,13	31,99	0,493	0,544	1,396	0,26	1,087
DECA	1	1	1	2	1	3	1	2	1	4	3

▶ APERTE O PLAY



NELORE

LOTE

INDIVIDUAL

19



3414 WAMA

RG.:WAMA 3414 - NASC.: 13/03/2019 - 28 MESES

C8398 DA MN

1646 DA MN

GENERAL DA MN

X

BRISA FIV WAMA

C8570 DA MN

ESCALA IM

PESO 710 KG
C.E 38 CM



iABCZ	DECA
15,13	1

	CARACTERÍSTICAS DE CRESCIMENTO			CARACTERÍSTICAS MATERNAS		CARACTERÍSTICAS REPRODUTIVAS				CARACTERÍSTICAS DE ACABAMENTO			CARACTERÍSTICAS MORFOLÓGICAS		
	PD - kg	PA	PS - kg	PM - kg	TMD - kg	IPP - DIAS	STAY - %	PE - 365g	PE - 450g	ADL	ACAB	MAR	EG	PG	MG
DEP	5,69	6,65	7,47	3,18	7,47	-18,01	35,47	0,336	0,706	1,808	1,482	0,56	0,341	1,381	0,899
DECA	1	2	2	1	1	1	1	2	1	1	1	3	5	3	3

▶ APERTE O PLAY



NELORE

LOTE

INDIVIDUAL

20



3483 WAMA

RG.:WAMA 3483 - NASC.: 16/04/2019 - 27 MESES

RAMBO DA MN

REM ARMADOR

IRAMAN FIV EAO

X

JANA WAMA

DAFNE FIV DA SIS

FADA IM

PESO 731 KG
C.E 38 CM



iABCZ	DECA
2,72	5

	PD - kg	PA	PS - kg	PM - kg	TMD - kg	IPP - DIAS	PE - 365g	PE - 450g	ADL	PG	MG
DEP	2,9	4,36	4,74	0,26	1,27	-1,12	0,542	0,469	0,499	2,209	1,816
DECA	3	3	4	5	5	5	1	2	4	1	1

▶ APERTE O PLAY



NELORE

LOTE

INDIVIDUAL

21



3486 WAMA

RG.:WAMA 3486 - NASC.: 16/04/2019 - 27 MESES

RAMBO DA MN

COSTUME DE NAVIRAI

IRAMAN FIV EAO

X

NILMA WAMA

DAFNE FIV DA SIS

BULMA IM

PESO

C.E

742 KG 35 CM



iABCZ

DECA

1,36

6

	PD - kg	PA	PS - kg	PE - 365g	AOL	PG	MG
DEP	2,94	5,53	9,53	0,098	0,397	0,554	0,496
DECA	3	2	2	5	4	4	4



APERTE O PLAY



NELORE

LOTE

INDIVIDUAL

22



3494 WAMA

RG.:WAMA 3494 - NASC.: 20/04/2019 - 26 MESES

GABINETE

CAPITAO

BACKUP

X

PERLA WAMA

AMAGDALA

BHAIRAVI IM

PESO

C.E

642 KG 35 CM



iABCZ	DECA
19,75	1

	CARACTERÍSTICAS DE CRESCIMENTO			CARACTERÍSTICAS MATERNAS			CARACTERÍSTICAS REPRODUTIVAS				CARACTERÍSTICAS DE ACABAMENTO			CARACTERÍSTICAS MORFOLÓGICAS		
	PD - kg	PA	PS - kg	PM - kg	TMD - kg	IPP - DIAS	STAY - %	PE - 365g	PE - 450g	ADL	ACAB	MAR	EG	PG	MG	
DEP	7,06	10,67	16,75	2,13	6,21	-23,83	36,86	0,502	0,579	2,55	0,269	2,17	1,676	2,614	2,639	
DECA	1	1	1	1	1	1	1	1	2	1	4	1	1	1	1	

▶ APERTE O PLAY



NELORE

LOTE

INDIVIDUAL

23



3497 WAMA

RG.:WAMA 3497 - NASC.: 20/04/2019 - 26 MESES

C8398 DA MN

PANAGPUR AL DA PAUL.

GENERAL DA MN

X

MAGNA WAMA

C8570 DA MN

CRIPTA IM

PESO C.E
689 KG 37 CM



iABCZ	DECA
12,42	1

	CARACTERÍSTICAS DE CRESCIMENTO			CARACTERÍSTICAS MATERNAS			CARACTERÍSTICAS REPRODUTIVAS				CARACTERÍSTICAS DE ACABAMENTO			CARACTERÍSTICAS MORFOLÓGICAS		
	PD - kg	PA	PS - kg	PM - kg	TMD - kg	IPP - DIAS	STAY - %	PE - 365g	PE - 450g	ADL	ACAB	MAR	EG	PG	MG	
DEP	2,18	5,78	11,01	2,77	4,82	-14,47	34,54	0,25	0,545	2,289	1,678	0,75	0,344	1,118	0,824	
DECA	4	2	1	1	1	1	1	3	2	1	1	2	5	3	3	

▶ APERTE O PLAY



NELORE

LOTE

INDIVIDUAL

24



3498 WAMA

RG.:WAMA 3498 - NASC.: 21/04/2019 - 26 MESES

C8398 DA MN

GANGES COL

GENERAL DA MN

X

RUBIA WAMA

C8570 DA MN

TERNURA IM

PESO C.E
680 KG 37 CM



iABCZ	DECA
14,89	1

	PD - kg	PA	PS - kg	PM - kg	TMD - kg	IPP - DIAS	STAY - %	PE - 365g	PE - 450g	AOL	ACAB	EG	PG	MG
DEP	4,91	6,27	9,13	2,27	5,69	-14,74	36,78	0,511	1,084	1,762	1,689	0,723	3,063	2,784
DECA	2	2	2	1	1	1	1	1	1	1	1	3	1	1

▶ APERTE O PLAY



NELORE

LOTE

INDIVIDUAL



25

3500 WAMA

RG.:WAMA 3500 - NASC.: 21/04/2019 - 26 MESES

B8951 DA MN

GENERAL DA MN

C2569 DA MN

X

KHADIJA WAMA

B9370 DA MN

FADUA IM

PESO C.E
672 KG 35 CM



iABCZ	DECA
12,45	1

	CARACTERÍSTICAS DE CRESCIMENTO			CARACTERÍSTICAS MATERNAS			CARACTERÍSTICAS REPRODUTIVAS				CARACTERÍSTICAS DE ACABAMENTO			CARACTERÍSTICAS MORFOLÓGICAS		
	PD - kg	PA	PS - kg	PM - kg	TMD - kg	IPP - DIAS	STAY - %	PE - 365g	PE - 450g	ADL	ACAB	MAR	EG	PG	MG	
DEP	4,11	7,32	11,72	1,76	3,94	-5,71	35,73	0,358	0,523	3,376	1,684	0,18	0,733	2,706	2,105	
DECA	2	2	1	2	2	4	1	2	2	1	1	4	3	1	1	

▶ APERTE O PLAY



NELORE MOCHO

LOTE

INDIVIDUAL

26



3509 WAMA

RG.:WAMA 3509 - NASC.: 22/04/2019 - 26 MESES

FERIADO OB

VENCIUS RG

ORNADO DO LEBLON

X

IRAIA WAMA

CAINGA OB

AGHATA IM

PESO C.E
704 KG 35 CM



iABCZ	DECA
8,67	2

	PD - kg	PA	PS - kg	PM - kg	TMD - kg	IPP - DIAS	AOL	EG	PG	MG
DEP	7,61	10,1	13,07	1,48	5,8	-2,05	0,206	2,116	1,242	1,414
DECA	1	1	1	2	1	5	5	1	3	2

▶ APERTE O PLAY



NELORE

LOTE

INDIVIDUAL

27



3521 WAMA

RG.:WAMA 3521 - NASC.: 24/04/2019 - 26 MESES

GABINETE

REM ARMADOR

BACKUP

X

XIMENA WAMA

AMAGDALA

NYANCE FIV WAMA

PESO C.E
704 KG 35 CM



iABCZ DECA
22,67 1

	CARACTERÍSTICAS DE CRESCIMENTO			CARACTERÍSTICAS MATERNAS			CARACTERÍSTICAS REPRODUTIVAS				CARACTERÍSTICAS DE ACABAMENTO			CARACTERÍSTICAS MORFOLÓGICAS		
	PD - kg	PA	PS - kg	PM - kg	TMD - kg	IPP - DIAS	STAY - %	PE - 365g	PE - 450g	ADL	ACAB	MAR	EG	PG	MG	
DEP	6,4	14,27	21,01	1,93	5,8	-28,68	37,38	0,874	0,937	4,048	1,73	2,15	1,693	3,274	2,717	
DECA	1	1	1	1	1	1	1	1	1	1	1	1	1	1	1	

▶ APERTE O PLAY



NELORE

LOTE

INDIVIDUAL

28



3527 WAMA

RG.:WAMA 3527 - NASC.: 25/04/2019 - 26 MESES

JUPITER TE MRA

C2569 DA MN

XARIF IM

X

CINTILANTE WAMA

FABULA IM

RAVAGGIA IM

PESO

C.E

676 KG 36 CM



iABCZ

DECA

1,06

6

	PD - kg	PA	PS - kg	PE - 365g	AOL
DEP	2,46	4,81	6,85	0,31	1,369
DECA	4	3	3	3	1

▶ APERTE O PLAY



NELORE

LOTE

INDIVIDUAL

29



3556 WAMA

RG.:WAMA 3556 - NASC.: 30/04/2019 - 26 MESES

REM TORIXOREU

MISSONI GUADALUPE

REM ARMADOR

X

TISAKA IM

REM RONDA

FIDIA IM

PESO C.E
723 KG 35 CM



iABCZ	DECA
17,93	1

	CARACTERÍSTICAS DE CRESCIMENTO			CARACTERÍSTICAS MATERNAS			CARACTERÍSTICAS REPRODUTIVAS				CARACTERÍSTICAS DE ACABAMENTO			CARACTERÍSTICAS MORFOLÓGICAS		
	PD - kg	PA	PS - kg	PM - kg	TMD - kg	IPP - DIAS	STAY - %	PE - 365g	PE - 450g	ADL	ACAB	MAR	EG	PG	MG	
DEP	7,92	14,41	20,58	2,27	7,08	-14,74	32,35	0,581	1,095	3,292	1,619	1	1,819	3,267	2,188	
DECA	1	1	1	1	1	1	2	1	1	1	1	1	1	1	1	

▶ APERTE O PLAY



NELORE

LOTE

INDIVIDUAL



30

3557 WAMA

RG.:WAMA 3557 - NASC.: 30/04/2019 - 26 MESES

GABINETE

XARIF IM

BACKUP

X

REDINA IM

AMAGDALA

EIXO TE IM

PESO

C.E

767 KG 37 CM



iABCZ

DECA

14,68

1

	CARACTERÍSTICAS DE CRESCIMENTO			CARACTERÍSTICAS MATERNAS			CARACTERÍSTICAS REPRODUTIVAS				CARACTERÍSTICAS DE ACABAMENTO			CARACTERÍSTICAS MORFOLÓGICAS		
	PD - kg	PA	PS - kg	PM - kg	TMD - kg	IPP - DIAS	STAY - %	PE - 365g	PE - 450g	ADL	ACAB	MAR	EG	PG	MG	
DEP	8,03	16,1	15,53	1,93	6,28	-2,39	32,41	0,429	0,187	2,683	0,648	1,85	1,407	1,059	1,044	
DECA	1	1	1	1	1	5	2	2	4	1	2	1	1	3	3	

▶ APERTE O PLAY



NELORE

LOTE

INDIVIDUAL

31



3562 WAMA

RG.:WAMA 3562 - NASC.: 02/05/2019 - 26 MESES

C8398 DA MN

REM ARMADOR

GENERAL DA MN

X

LIRENA WAMA

C8570 DA MN

FLORENA TE IM

PESO 704 KG
C.E 38 CM



iABCZ	DECA
19,64	1

	CARACTERÍSTICAS DE CRESCIMENTO			CARACTERÍSTICAS MATERNAS		CARACTERÍSTICAS REPRODUTIVAS				CARACTERÍSTICAS DE ACABAMENTO			CARACTERÍSTICAS MORFOLÓGICAS		
	PD - kg	PA	PS - kg	PM - kg	TMD - kg	IPP - DIAS	STAY - %	PE - 365g	PE - 450g	ADL	ACAB	MAR	EG	PG	MG
DEP	7,04	9,58	14,16	2,84	7,89	-20,53	37,08	0,719	1,332	3,067	2,631	0,84	0,717	3,132	2,142
DECA	1	1	1	1	1	1	1	1	1	1	1	2	3	1	1

▶ APERTE O PLAY



NELORE

LOTE

INDIVIDUAL

32



3565 WAMA

RG.:WAMA 3565 - NASC.: 03/05/2019 - 26 MESES

SHERLOCK MAT.

FOX COLOG FIV

ASTRAL DA VICK

X

PRIMA IM

DUKA DA VICK

GLACIERA IM

PESO C.E
655 KG 43 CM



iABCZ	DECA
7,75	2

	PD - kg	PA	PS - kg	TMD - kg	IPP - DIAS	STAY - %	PE - 365g	PE - 450g	AOL	EG	PG	MG
DEP	3,61	4,06	7,21	1,88	-12,52	30,52	0,704	0,764	1,561	1,988	3,608	2,908
DECA	3	3	2	4	2	4	1	1	1	1	1	1

▶ **APERTE O PLAY**



NELORE

LOTE

INDIVIDUAL

33



3569 WAMA

RG.:WAMA 3569 - NASC.: 04/05/2019 - 26 MESES

C8398 DA MN

BASCO DA SM

GENERAL DA MN

X

POLY FIV IM

C8570 DA MN

DELICADA

PESO 674 KG
C.E 40 CM



iABCZ	DECA
8,85	2

	PD - kg	PA	PS - kg	PM - kg	TMD - kg	IPP - DIAS	PE - 365g	PE - 450g	AOL	ACAB	MAR	EG	PG	MG
DEP	5,7	6,99	9,05	1,09	4,74	-7,86	0,425	0,647	2,079	1,475	0,58	0,332	0,806	1,06
DECA	1	2	2	3	1	3	2	2	1	1	3	5	4	3

▶ APERTE O PLAY



NELORE

LOTE

INDIVIDUAL

34



3572 WAMA

RG.:WAMA 3572 - NASC.: 06/05/2019 - 26 MESES

678 FIV DA TERRA BRAVA

TASCO IM

DOUTOR DA TERRA BRAVA

X

MEGHA WAMA

HARPA I FIV TERRA BRAVA

INAJE IM

PESO C.E
776 KG 35 CM



iABCZ	DECA
13,38	1

	PD - kg	PA	PS - kg	PM - kg	TMD - kg	IPP - DIAS	STAY - %	PE - 365g	PE - 450g	AOL	ACAB	EG	PG	MG
DEP	9,89	11,24	15,34	1,99	7,27	-1,6	29,66	0,768	0,953	2,047	0,574	0,673	2,011	0,927
DECA	1	1	1	1	1	5	5	1	1	1	3	4	2	3

▶ APERTE O PLAY



NELORE MOCHO

LOTE

INDIVIDUAL

35



3584 WAMA

RG.:WAMA 3584 - NASC.: 10/05/2019 - 26 MESES

FERIADO OB

VENCIUS RG

ORNADO DO LEBLON

X

YNARA WAMA

CAINGA OB

ESFERA IM

PESO C.E
697 KG 37 CM



iABCZ	DECA
13,6	1

	PD - kg	PA	PS - kg	PM - kg	TMD - kg	PE - 365g	AOL	EG	PG	MG
DEP	10,27	14,45	17,87	2,28	7,96	0,468	0,255	2,46	1,379	1,782
DECA	1	1	1	1	1	1	5	1	3	2

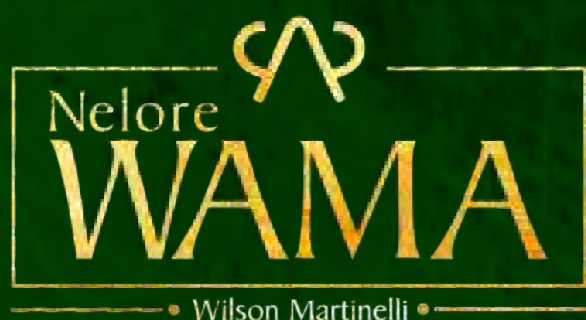
▶ APERTE O PLAY



NELORE

LOTE

INDIVIDUAL



36

3593 WAMA

RG.:WAMA 3593 - NASC.: 12/05/2019 - 26 MESES

SHERLOCK MAT.

CINTURAO FIV DE NAV.

ASTRAL DA VICK

X

SANYA IM

DUKA DA VICK

ATIARA IM

PESO C.E
653 KG 37 CM



iABCZ DECA

9,66 2

	PD - kg	PA	PS - kg	PM - kg	IPP - DIAS	STAY - %	PE - 365g	PE - 450g	ADL	ACAB	MAR	EG	PG	MG
DEP	4,12	6,87	8,99	3,6	-12,3	29,89	1,05	1,277	1,099	-0,76	0,01	1,566	2,937	2,192
DECA	2	2	2	2	2	5	1	1	2	9	5	1	1	1

▶ APERTE O PLAY



NELORE

LOTE

INDIVIDUAL

37



3597 WAMA

RG.:WAMA 3597 - NASC.: 14/05/2019 - 26 MESES

C8398 DA MN

CAPITAO

GENERAL DA MN

X

MIRANDA WAMA

C8570 DA MN

TINA FIV IM

PESO

C.E

668 KG 36 CM



iABCZ DECA

16,12 1

	CARACTERÍSTICAS DE CRESCIMENTO			CARACTERÍSTICAS MATERNAS			CARACTERÍSTICAS REPRODUTIVAS				CARACTERÍSTICAS DE ACABAMENTO			CARACTERÍSTICAS MORFOLÓGICAS		
	PD - kg	PA	PS - kg	PM - kg	TMD - kg	IPP - DIAS	STAY - %	PE - 365g	PE - 450g	ADL	ACAB	MAR	EG	PG	MG	
DEP	4,64	8,64	13,18	2,53	5,84	-20,26	35,52	0,324	0,679	2,299	0,996	0,7	1,015	2,791	2,432	
DECA	2	1	1	1	1	1	1	2	1	1	1	2	2	1	1	

▶ APERTE O PLAY



NELORE

LOTE

INDIVIDUAL

38



3610 WAMA

RG.:WAMA 3610 - NASC.: 18/05/2019 - 26 MESES

REM ARMADOR

CEN 3120 INSOLUTO

REM DHEEF

X

LINFA IM

REM ULICIA

EXPLENDIDA IM

PESO C.E
691 KG 35 CM



iABCZ	DECA
17,75	1

	PD - kg	PA	PS - kg	TMD - kg	IPP - DIAS	STAY - %	PE - 365g	PE - 450g	ADL	ACAB	EG	PG	MG
DEP	8,49	15,18	20,09	2,06	-8,99	38,29	0,649	0,522	3,81	0,522	3,157	4,114	3,609
DECA	1	1	1	4	3	1	1	2	1	3	1	1	1

▶ APERTE O PLAY



NELORE

LOTE

INDIVIDUAL



39

3620 WAMA

RG.:WAMA 3620 - NASC.: 25/05/2019 - 25 MESES

D4685 DA MN

HANUMAN DA MAT.

NAVIRAI POLO

X

NATIVA IM

GUARIMA DE NAVIRAI

DESEJADA IM

PESO

C.E

653 KG 38 CM



iABCZ

DECA

11,71

1

	CARACTERÍSTICAS DE CRESCIMENTO			CARACTERÍSTICAS MATERNAS			CARACTERÍSTICAS REPRODUTIVAS				CARACTERÍSTICAS DE ACABAMENTO			CARACTERÍSTICAS MORFOLÓGICAS		
	PD - kg	PA	PS - kg	PM - kg	TMD - kg	IPP - DIAS	STAY - %	PE - 365g	PE - 450g	ADL	ACAB	MAR	EG	PG	MG	
DEP	9,23	9,34	10,95	1,12	5,4	-2,49	31,48	0,478	0,755	0,117	0,937	0,53	0,792	1,506	1,209	
DECA	1	1	1	3	1	5	3	1	1	5	2	3	3	2	3	

▶ APERTE O PLAY

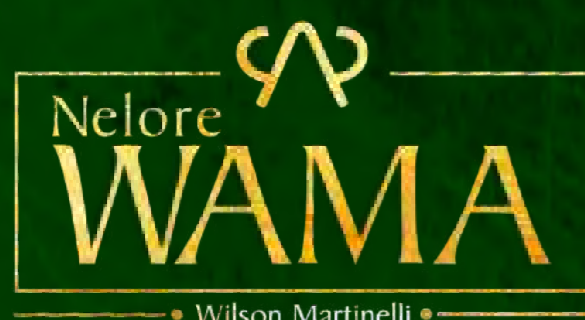


NELORE

LOTE

INDIVIDUAL

40



3623 WAMA

RG.:WAMA 3623 - NASC.: 21/06/2019 - 24 MESES

RAMBO DA MN

CUBO DE NAVIRAI

IRAMAN FIV EAO

X

DAMARIS IM

DAFNE FIV DA SIS

DRICA TE IM

PESO

C.E

636 KG 39 CM



iABCZ

DECA

-3,39

8

	PM - kg	PE - 365g	PE - 450g	PG	MG
DEP	0,3	0,435	0,151	0,557	0,156
DECA	5	2	5	4	5

▶ APERTE O PLAY



NELORE

LOTE

INDIVIDUAL

41



3633 WAMA

RG.:WAMA 3633 - NASC.: 26/06/2019 - 24 MESES

REM ARMADOR

C2569 DA MN

REM DHEEF

X

NEDA WAMA

REM ULICIA

LEOA TE IM

PESO 835 KG C.E 40 CM



iABCZ	DECA
23,84	1

	CARACTERÍSTICAS DE CRESCIMENTO			CARACTERÍSTICAS MATERNAS			CARACTERÍSTICAS REPRODUTIVAS				CARACTERÍSTICAS DE ACABAMENTO			CARACTERÍSTICAS MORFOLÓGICAS		
	PD - kg	PA	PS - kg	PM - kg	TMD - kg	IPP - DIAS	STAY - %	PE - 365g	PE - 450g	ADL	ACAB	MAR	EG	PG	MG	
DEP	8,86	14,13	22,86	2,55	7,37	-21,74	36,29	1,499	1,06	2,633	0,701	1,73	1,929	3,749	1,543	
DECA	1	1	1	1	1	1	1	1	1	1	2	1	1	1	2	

▶ APERTE O PLAY



NELORE

LOTE

INDIVIDUAL

42



3637 WAMA

RG.:WAMA 3637 - NASC.: 27/06/2019 - 24 MESES

SHERLOCK MAT.

URAPURU DA AT

ASTRAL DA VICK

X

ELIA WAMA

DUKA DA VICK

FALADA IM

PESO C.E
712 KG 40 CM



iABCZ	DECA
15,01	1

	PD - kg	PA	PS - kg	PM - kg	TMD - kg	IPP - DIAS	STAY - %	PE - 365g	PE - 450g	AOL	EG	PG	MG
DEP	5,82	10	12,68	0,74	4,92	-18,96	31,85	1,357	1,592	1,179	1,614	3,319	2,902
DECA	1	1	1	4	1	1	3	1	1	2	1	1	1

▶ APERTE O PLAY



NELORE

LOTE

INDIVIDUAL

43



3649 WAMA

RG.:WAMA 3649 - NASC.: 01/07/2019 - 24 MESES

REM ARMADOR

TASCO IM

REM DHEEF

X

MAISA WAMA

REM ULICIA

GAIA TE IM

PESO C.E
740 KG 38 CM



iABCZ	DECA
17,51	1

	PD - kg	PA	PS - kg	TMD - kg	IPP - DIAS	STAY - %	PE - 365g	PE - 450g	ADL	ACAB	MAR	EG	PG	MG
DEP	13,96	17,56	22,83	3,71	-8,52	33,07	0,522	0,743	3,796	0,876	0,36	2,648	3,21	2,702
DECA	1	1	1	2	3	2	1	1	1	2	3	1	1	1

▶ APERTE O PLAY



NELORE

LOTE

INDIVIDUAL

44



3657 WAMA

RG.:WAMA 3657 - NASC.: 13/08/2019 - 23 MESES

SHERLOCK MAT.

MISSONI GUADALUPE

ASTRAL DA VICK

X

BRISA WAMA

DUKA DA VICK

BULMA IM

PESO C.E
712 KG 40 CM



iABCZ	DECA
9,07	2

	PD - kg	PA	PS - kg	TMD - kg	IPP - DIAS	STAY - %	PE - 365g	PE - 450g	ADL	MAR	EG	PG	MG
DEP	3,39	5,95	7,38	2,08	-17,15	30,76	0,723	0,866	1,118	0,22	1,939	3,097	2,371
DECA	3	2	2	4	1	4	1	1	2	4	1	1	1

▶ APERTE O PLAY



NELORE

LOTE

INDIVIDUAL

45



3662 WAMA

RG.:WAMA 3662 - NASC.: 16/08/2019 - 23 MESES

REM ARMADOR

BITELO

REM DHEEF

X

TUZIA FIV IM

REM ULICIA

ESCALA IM

PESO C.E
799 KG 38 CM



iABCZ	DECA
24,09	1

	PD - kg	PA	PS - kg	TMD - kg	IPP - DIAS	STAY - %	PE - 365g	PE - 450g	ADL	ACAB	MAR	EG	PG	MG
DEP	16,29	20,24	26,42	7,1	-15,37	35,24	0,756	0,98	3,637	0,559	0,46	2,952	4,37	3,478
DECA	1	1	1	1	1	1	1	1	1	3	3	1	1	1

▶ APERTE O PLAY



NELORE

LOTE

INDIVIDUAL

46



3677 WAMA

RG.:WAMA 3677 - NASC.: 23/08/2019 - 22 MESES

REM ARMADOR

C2569 DA MN

REM DHEEF

X

NILLA WAMA

REM ULICIA

FLORA FIV IM

PESO 606 KG
C.E 34 CM



iABCZ	DECA
18,87	1

	PD - kg	PA	PS - kg	TMD - kg	IPP - DIAS	STAY - %	PE - 365g	PE - 450g	ADL	ACAB	MAR	EG	PG	MG
DEP	13,31	17,82	23,03	3,7	-4,49	35,79	0,749	0,909	4,32	1,181	0,49	3,067	4,737	3,833
DECA	1	1	1	2	4	1	1	1	1	1	3	1	1	1

▶ APERTE O PLAY



NELORE

LOTE

INDIVIDUAL



47

3686 WAMA

RG.:WAMA 3686 - NASC.: 27/08/2019 - 22 MESES

678 FIV DA TERRA BRAVA

XARIF IM

DOUTOR DA TERRA BRAVA

X

JOKA WAMA

HARPA I FIV TERRA BRAVA

BRISA FIV IM

PESO C.E
740 KG 36 CM



iABCZ	DECA
11,87	1

	PD - kg	PA	PS - kg	PM - kg	TMD - kg	IPP - DIAS	PE - 365g	PE - 450g	AOL	ACAB	EG	PG	MG
DEP	10,18	9,66	11,71	2,01	7,2	-2,11	0,909	0,831	0,981	0,312	1,001	2,042	0,969
DECA	1	1	1	1	1	5	1	1	2	4	2	2	3

▶ APERTE O PLAY



NELORE

LOTE

INDIVIDUAL

48



3687 WAMA

RG.:WAMA 3687 - NASC.: 27/08/2019 - 22 MESES

REM ARMADOR

REM RABINO FIV

REM DHEEF

X

NAZIRA WAMA

REM ULICIA

LEBRINHA FIV IM

PESO C.E
691 KG 34 CM



iABCZ	DECA
21,67	1

	PD - kg	PA	PS - kg	TMD - kg	IPP - DIAS	STAY - %	PE - 365g	PE - 450g	ADL	ACAB	MAR	EG	PG	MG
DEP	13,7	20,27	25,43	4,79	-14,34	35,06	0,736	1,093	3,628	1,227	1,08	3,305	4,169	3,625
DECA	1	1	1	1	1	1	1	1	1	1	1	1	1	1

▶ APERTE O PLAY



NELORE

LOTE

INDIVIDUAL

49



3689 WAMA

RG.:WAMA 3689 - NASC.: 27/08/2019 - 22 MESES

GANGES COL

BERLOQUE DA BONDS.

MUKESH FIV COL

X

TERSA WAMA

GAIMACA COL

TULIPA IM

PESO

C.E

704 KG 35 CM



iABCZ DECA

9,16

2

	PD - kg	PA	PS - kg	TMD - kg	IPP - DIAS	STAY - %	PE - 365g	PE - 450g	AOL	EG	PG	MG
DEP	5,04	8,09	10,5	1,85	-13,68	29,99	0,452	0,83	1,284	1,002	2,655	2,712
DECA	2	1	1	4	1	5	1	1	2	2	1	1

▶ APERTE O PLAY



NELORE

LOTE

INDIVIDUAL

50



3696 WAMA

RG.:WAMA 3696 - NASC.: 30/08/2019 - 22 MESES

REM QUISCO

BACANA JAPARANDUBA

REM USP

X

ARAPONGA WAMA

REM REGIS

JULY IM

PESO C.E
653 KG 35 CM



iABCZ	DECA
19,27	1

	PD - kg	PA	PS - kg	PM - kg	TMD - kg	IPP - DIAS	STAY - %	PE - 365g	PE - 450g	AOL	MAR	EG	PG	MG
DEP	8,06	11,88	17,29	1,86	5,81	-12,08	38,28	0,512	0,843	0,193	0,15	1,159	2,641	2,547
DECA	1	1	1	2	1	2	1	1	1	5	5	2	1	1

▶ APERTE O PLAY



NELORE

LOTE

INDIVIDUAL

51



3756 WAMA

RG.:WAMA 3756 - NASC.: 11/09/2019 - 22 MESES

GANGES COL

1646 DA MN

MUKESH FIV COL

X

FELICIA FIV WAMA

GAIMACA COL

ESFINGE TE IM

PESO

C.E

678 KG 35 CM



iABCZ DECA

14,84 1

	PD - kg	PA	PS - kg	PM - kg	TMD - kg	IPP - DIAS	STAY - %	PE - 365g	PE - 450g	AOL	EG	PG	MG
DEP	7,64	11,59	15,02	1,31	5,36	-19,67	30,97	0,408	0,661	1,472	1,143	1,926	2,181
DECA	1	1	1	2	1	1	4	2	1	1	2	2	1

▶ APERTE O PLAY



NELORE

LOTE

INDIVIDUAL

52



3766 WAMA

RG.:WAMA 3766 - NASC.: 12/09/2019 - 22 MESES

678 FIV DA TERRA BRAVA

CAPITAO

DOUTOR DA TERRA BRAVA

X

SARA WAMA

HARPA I FIV TERRA BRAVA

ATIARA IM

PESO 655 KG C.E 35 CM



iABCZ	DECA
12,18	1

	PD - kg	PA	PS - kg	PM - kg	TMD - kg	IPP - DIAS	STAY - %	PE - 365g	PE - 450g	AOL	ACAB	EG	PG	MG
DEP	3,87	4,94	7,85	2,55	5,31	-17,19	32,41	0,784	0,954	1,126	0,563	0,686	2,984	1,989
DECA	2	3	2	1	1	1	2	1	1	2	3	4	1	1

▶ APERTE O PLAY



NELORE

LOTE

INDIVIDUAL



53

3768 WAMA

RG.:WAMA 3768 - NASC.: 12/09/2019 - 22 MESES

REM ARMADOR

XARIF IM

REM DHEEF

X

AIXA WAMA

REM ULICIA

APOTEOZE IM

PESO C.E
782 KG 37 CM



iABCZ	DECA
15,8	1

	PD - kg	PA	PS - kg	TMD - kg	IPP - DIAS	STAY - %	PE - 365g	PE - 450g	ADL	ACAB	MAR	EG	PG	MG
DEP	11,8	16,39	21,13	2,84	-8,65	32,14	0,696	0,984	3,268	0,731	0,53	3,062	3,044	2,55
DECA	1	1	1	3	3	3	1	1	1	2	3	1	1	1

▶ APERTE O PLAY



NELORE

LOTE

INDIVIDUAL

54



3841 WAMA

RG.:WAMA 3841 - NASC.: 06/10/2019 - 21 MESES

REM ARMADOR

GENERAL DA MN

REM DHEEF

X

FISICAL WAMA

REM ULICIA

LINFA IM

PESO C.E
774 KG 36 CM



iABCZ	DECA
25,39	1

	PD - kg	PA	PS - kg	TMD - kg	IPP - DIAS	STAY - %	PE - 365g	PE - 450g	ADL	ACAB	EG	PG	MG
DEP	17,95	23,03	27,25	6,29	-11,45	37,12	0,953	1,243	4,066	0,327	2,508	3,382	2,886
DECA	1	1	1	1	2	1	1	1	1	1	1	1	1

▶ APERTE O PLAY



NELORE

LOTE

INDIVIDUAL

55



3847 WAMA

RG.:WAMA 3847 - NASC.: 09/10/2019 - 21 MESES

REM ARMADOR

GENERAL DA MN

REM DHEEF

X

ADALBERIA WAMA

REM ULICIA

TRISCA IM

PESO 697 KG C.E 38 CM



iABCZ	DECA
21,05	1

	PD - kg	PA	PS - kg	TMD - kg	IPP - DIAS	STAY - %	PE - 365g	PE - 450g	ADL	ACAB	MAR	EG	PG	MG
DEP	12,46	18,14	22,85	5,48	-13,47	36,11	0,651	1,078	4,237	1,827	0,64	2,38	4,192	3,391
DECA	1	1	1	1	2	1	1	1	1	1	2	1	1	1

▶ APERTE O PLAY



NELORE

LOTE

INDIVIDUAL

56



3849 WAMA

RG.:WAMA 3849 - NASC.: 09/10/2019 - 21 MESES

REM ARMADOR

GANGES COL

REM DHEEF

X

BINA WAMA

REM ULICIA

ESTRELA IM

PESO 697 KG
C.E 36 CM



iABCZ	DECA
30,1	1

	PD - kg	PA	PS - kg	TMD - kg	IPP - DIAS	STAY - %	PE - 365g	PE - 450g	ADL	ACAB	MAR	EG	PG	MG
DEP	17,98	24,3	29,85	7,06	-22,26	39,54	1,099	1,606	5,352	2,585	1,75	3,08	6,149	4,279
DECA	1	1	1	1	1	1	1	1	1	1	1	1	1	1

▶ APERTE O PLAY



NELORE

LOTE

INDIVIDUAL



57

3855 WAMA

RG.:WAMA 3855 - NASC.: 13/10/2019 - 21 MESES

REM ARMADOR

GENERAL DA MN

REM DHEEF

X

MIKELLY WAMA

REM ULICIA

FURGA IM

PESO 749 KG
C.E 37 CM



iABCZ	DECA
19,08	1

	PD - kg	PA	PS - kg	TMD - kg	IPP - DIAS	STAY - %	PE - 365g	PE - 450g	ADL	ACAB	MAR	EG	PG	MG
DEP	10,92	16,44	21,03	4,37	-11,4	35,53	0,83	1,28	3,671	1,657	0,81	2,635	4,361	3,713
DECA	1	1	1	1	2	1	1	1	1	1	2	1	1	1

▶ APERTE O PLAY



NELORE

LOTE

INDIVIDUAL

58



3858 WAMA

RG.:WAMA 3858 - NASC.: 15/10/2019 - 21 MESES

REM ARMADOR

GENERAL DA MN

REM DHEEF

X

ONERA WAMA

REM ULICIA

TORITA IM

PESO 625 KG C.E 33 CM



iABCZ	DECA
20,88	1

	PD - kg	PA	PS - kg	TMD - kg	IPP - DIAS	STAY - %	PE - 365g	PE - 450g	ADL	ACAB	MAR	EG	PG	MG
DEP	12,29	17,7	22,36	5,01	-15,31	36,05	0,691	1,126	3,939	1,959	0,88	2,605	4,211	3,539
DECA	1	1	1	1	1	1	1	1	1	1	2	1	1	1

▶ APERTE O PLAY



NELORE

LOTE

INDIVIDUAL

59



3879 WAMA

RG.:WAMA 3879 - NASC.: 26/10/2019 - 20 MESES

REM ARMADOR

BRADO S.MARINA

REM DHEEF

X

BIRNA WAMA

REM ULICIA

LANA IM

PESO C.E
689 KG 36 CM



iABCZ	DECA
19,7	1

	PD - kg	PA	PS - kg	TMD - kg	IPP - DIAS	STAY - %	PE - 365g	PE - 450g	ADL	ACAB	MAR	EG	PG	MG
DEP	13,35	18,97	23,59	4,76	-9,88	34,05	0,752	0,84	3,593	0,519	0,17	3,148	4,412	3,569
DECA	1	1	1	1	2	1	1	1	1	3	4	1	1	1

▶ APERTE O PLAY



NELORE

LOTE

INDIVIDUAL



60

3902 WAMA

RG.:WAMA 3902 - NASC.: 07/11/2019 - 20 MESES

XARIF IM

RHENNO FIV KUBERA

CELERINO WAMA

X

HARUKA IM

EMANUELE IM

ETAPA IM

PESO C.E
700 KG 35 CM



iABCZ	DECA
3,88	4

	PD - kg	PA	PS - kg	PM - kg	TMD - kg	AOL	ACAB	EG
DEP	4,55	6,06	5,6	0,67	3,06	0,523	-0,757	1,018
DECA	2	2	3	4	2	4	9	2

▶ **APERTE O PLAY**



NELORE

LOTE

INDIVIDUAL

61



3905 WAMA

RG.:WAMA 3905 - NASC.: 07/11/2019 - 20 MESES

REM ARMADOR

GANGES COL

REM DHEEF

X

IBARENA WAMA

REM ULICIA

ABANA IM

PESO C.E
683 KG 35 CM



iABCZ	DECA
20,09	1

	PD - kg	PA	PS - kg	TMD - kg	IPP - DIAS	STAY - %	PE - 365g	PE - 450g	ADL	ACAB	EG	PG	MG
DEP	9,22	15,9	22,19	1,54	-18,73	38,42	0,818	1,022	4,096	1,363	2,955	5,149	4,482
DECA	1	1	1	4	1	1	1	1	1	1	1	1	1

▶ APERTE O PLAY



NELORE

LOTE

INDIVIDUAL

62



3925 WAMA

RG.:WAMA 3925 - NASC.: 21/11/2019 - 19 MESES

REM QUISCO

COSTUME DE NAVIRAI

REM USP

X

EDISA WAMA

REM REGIS

DAMARINA IM

PESO C.E
621 KG 33 CM



iABCZ	DECA
15,37	1

	PD - kg	PA	PS - kg	PM - kg	TMD - kg	IPP - DIAS	STAY - %	PE - 365g	PE - 450g	EG	PG	MG
DEP	8,04	10,4	14,91	2,15	6,66	-5,09	34,33	0,544	0,932	1,295	2,211	2,475
DECA	1	1	1	1	1	4	1	1	1	2	1	1

▶ APERTE O PLAY



NELORE

LOTE

INDIVIDUAL

63



4001 WAMA

RG.:WAMA 4001 - NASC.: 11/12/2019 - 19 MESES

GABINETE

HANUMAN DA MAT.

BACKUP

X

GRACIOSA IM

AMAGDALA

DISTINTA TE IM

PESO 653 KG
C.E 36 CM

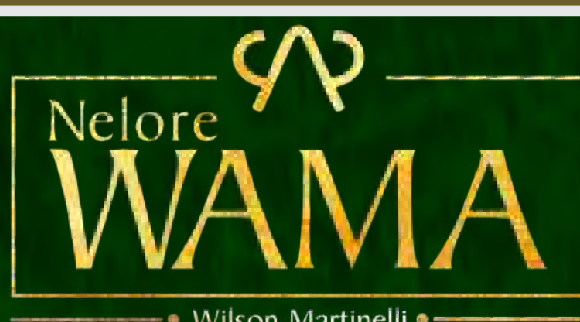


iABCZ	DECA
14,56	1

	CARACTERÍSTICAS DE CRESCIMENTO			CARACTERÍSTICAS MATERNAS		CARACTERÍSTICAS REPRODUTIVAS				CARACTERÍSTICAS DE ACABAMENTO			CARACTERÍSTICAS MORFOLÓGICAS		
	PD - kg	PA	PS - kg	PM - kg	TMD - kg	IPP - DIAS	STAY - %	PE - 365g	PE - 450g	ADL	ACAB	MAR	EG	PG	MG
DEP	6,12	8,94	13,35	1,12	3,93	-17,57	34,16	0,409	0,896	2,318	0,841	1,8	0,696	1,803	1,819
DECA	1	1	1	3	2	1	1	2	1	1	2	1	4	2	1

▶ APERTE O PLAY

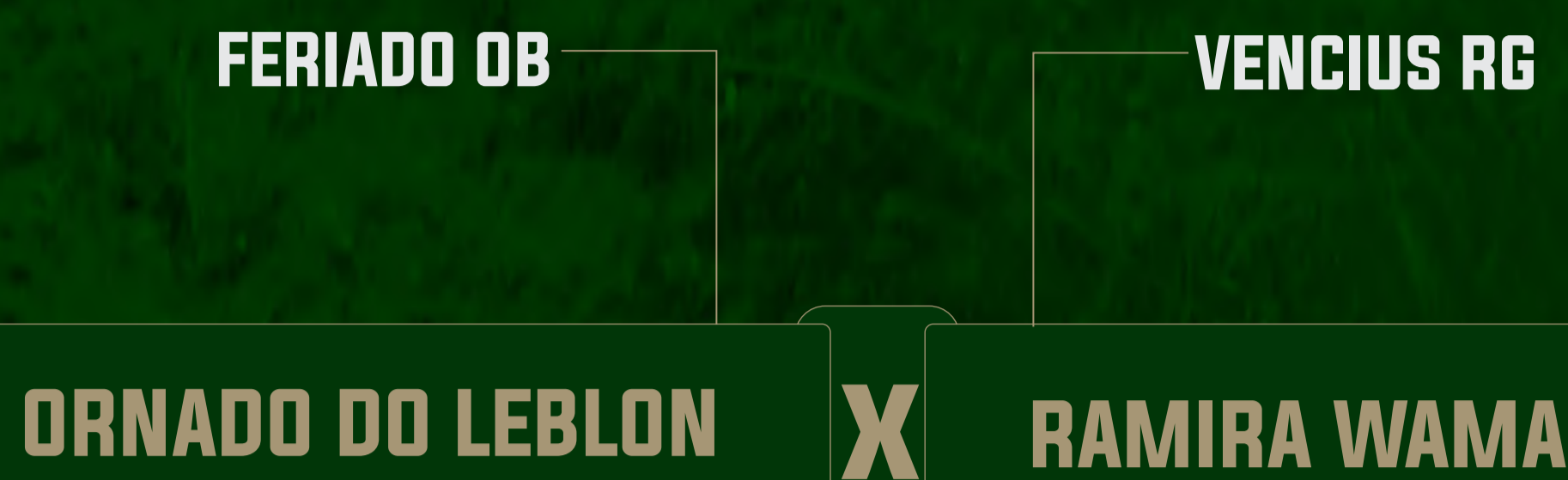




64

3478 WAMA

RG.:WAMA3478 NASC.:14/04/2019-27 MESES



CAINGA OB ILHA IM

PESO C.E

644 KG 32 CM



iABCZ	DECA
6,86	3

	PD - kg	PA	PS - kg	PM - kg	TMD - kg	EG	PG	MG
DEP	6,43	7,76	10,16	1,58	4,92	2,225	0,897	1,392
DECA	1	1	1	2	4,92	1	4	2

3567 WAMA

RG.:WAMA3567 NASC.:04/05/2019-26 MESES



SINFONIA RG RENA IM

PESO C.E

661 KG 30 CM



iABCZ	DECA
3,62	4

	PD - kg	PA	PS - kg	PM - kg	TMD - kg	PE - 365g	EG	PG	MG
DEP	5,44	7,40	9,63	0,23	2,39	0,114	2,164	0,891	1,127
DECA	1	2	2	5	2,39	5	1	4	3

▶ APERTE O PLAY



NELORE

LOTE

2 ANIMAIS



65

3346 WAMA

RG.:WAMA3346 NASC.:08/01/2019-30 MESES

GABINETE

1646 DA MN

BACKUP

X

MONA FIV WAMA

AMAGDALA

ESFINGE TE IM

PESO

C.E

757 KG 40 CM



PMGZ

iABCZ

DECA

17,82

1

	CARACTERÍSTICAS DE CRESCIMENTO			CARACTERÍSTICAS MATERNAS			CARACTERÍSTICAS REPRODUTIVAS			CARACTERÍSTICAS DE ACABAMENTO			CARACTERÍSTICAS MORFOLÓGICAS		
	PD - kg	PA	PS - kg	PM - kg	TMD - kg	IPP - DIAS	STAY - %	PE - 365g	PE - 450g	AOL	ACAB	MAR	EG	PG	MG
DEP	5,06	10,38	14,68	2,45	5,37	-18,12	36,86	0,674	0,695	2,459	0,727	1,86	1,531	1,259	1,446
DECA	2	1	1	1	1	1	1	1	1	1	2	1	1	3	2

3359 WAMA

RG.:WAMA3359 NASC.:20/01/2019-29 MESES

REM RABINO FIV

TECELAO DA SM

BORBA WAMA

X

ESTELAR IM

ADVAITA IM

BALUADA IM

PESO

C.E

759 KG 37 CM



PMGZ

iABCZ

DECA

15,04

1

	CARACTERÍSTICAS DE CRESCIMENTO			CARACTERÍSTICAS MATERNAS			CARACTERÍSTICAS REPRODUTIVAS			CARACTERÍSTICAS DE ACABAMENTO			CARACTERÍSTICAS MORFOLÓGICAS		
	PD - kg	PA	PS - kg	PM - kg	TMD - kg	IPP - DIAS	STAY - %	PE - 365g	PE - 450g	AOL	ACAB	MAR	EG	PG	MG
DEP	10,97	13,54	14,63	1,63	8,12	-10,32	29,65	0,490	0,494	1,269	0,299	0,57	1,021	1,119	1,103
DECA	1	1	1	2	1	2	5	1	2	2	4	3	2	3	3

▶ APERTE O PLAY





66

3353 WAMA

RG.:WAMA3353 NASC.:14/01/2019-30 MESES

LEGAT MJ DA O.D AGUA

PERON TE IM

IMPERADOR4 TE PORT

LUMA IM

BIG SALSA TE

FLINCA IM

PESO C.E
689 KG 35 CM



iABCZ	DECA
5,81	3

	PD - kg	PA	PS - kg	PM - kg	TMD - kg	IPP - DIAS	PE - 450g	AOL	EG
DEP	6,26	5,75	5,63	0,55	3,82	-3,32	0,147	0,237	0,766
DECA	1	2	3	4	2	5	5	5	3

3606 WAMA

RG.:WAMA3606 NASC.:16/05/2019-26 MESES

C8398 DA MN

INDUZIDO DO REC.

GENERAL DA MN

TRISCA IM

C8570 DA MN

EMPERATRIZ IM

PESO C.E
680 KG 37 CM



iABCZ	DECA
10,58	1

	PD - kg	PA	PS - kg	PM - kg	TMD - kg	IPP - DIAS	STAY - %	PE - 365g	PE - 450g	AOL	ACAB	MAR	PG	MG
DEP	4,23	5,19	6,44	2,92	6,41	-5,26	33,82	0,229	0,521	1,672	1,436	0,07	1,242	0,826
DECA	2	3	3	1	1	4	1	3	2	1	1	5	3	3

▶ APERTE O PLAY



3447 WAMA

RG.:WAMA3447 NASC.:06/04/2019-27 MESES

BEETHOVEN DA MN

ESTEIO DE NAVIRAI

D7713 DA MN

X

DALET IM

D4427 DA MN

FELIPPA IM

PESO C.E
651 KG 35 CM



PMGZ

iABCZ	DECA
8,73	2

	PD - kg	PA	PS - kg	PM - kg	TMD - kg	IPP - DIAS	STAY - %	PE - 365g	PE - 450g	AOL	ACAB	MAR	PG
DEP	3,00	4,73	6,15	1,71	4,53	-4,16	33,79	0,167	0,396	0,700	0,477	1,26	0,520
DECA	3	3	3	2	1	4	1	4	3	3	3	1	4

3514 WAMA

RG.:WAMA3514 NASC.:23/04/2019-26 MESES

B8951 DA MN

VYCTOR TE JB DA TRI

C2569 DA MN

X

MAGGIE IM

B9370 DA MN

TAMISA TE IM

PESO C.E
674 KG 36 CM



PMGZ

iABCZ	DECA
8,42	2

	PD - kg	PA	PS - kg	TMD - kg	STAY - %	PE - 365g	PE - 450g	AOL	ACAB	MAR	EG	PG	MG
DEP	5,06	8,18	11,88	1,55	34,40	0,243	0,099	2,681	0,846	0,21	1,116	1,809	1,282
DECA	2	1	1	4	1	3	5	1	2	4	2	2	2

▶ APERTE O PLAY



NELORE

LOTE

2 ANIMAIS



68

3226 WAMA

RG.:WAMA3226 NASC.:06/12/2018-31 MESES

C8398 DA MN

1646 DA MN

GENERAL DA MN

X

BRITES FIV WAMA

C8570 DA MN

CALIFORNIA FIV INDICUS

PESO C.E
704 KG 33 CM



iABCZ	DECA
11,08	1

	CARACTERÍSTICAS DE CRESCIMENTO			CARACTERÍSTICAS MATERNAS			CARACTERÍSTICAS REPRODUTIVAS			CARACTERÍSTICAS DE ACABAMENTO			CARACTERÍSTICAS MORFOLÓGICAS		
	PD - kg	PA	PS - kg	PM - kg	TMD - kg	IPP - DIAS	STAY - %	PE - 365g	PE - 450g	AOL	ACAB	MAR	EG	PG	MG
DEP	0,99	2,54	3,65	1,82	3,37	-20,33	36,59	0,229	0,330	1,465	1,615	0,38	0,528	1,463	1,162
DECA	5	4	4	2	2	1	1	3	3	1	1	3	4	2	3

3310 WAMA

RG.:WAMA3310 NASC.:29/12/2018-30 MESES

REM RABINO FIV

C2569 DA MN

DEMETRE WAMA

X

ASTRA WAMA

FLORA IM

MALTES FIV IM

PESO C.E
636 KG 35 CM



iABCZ	DECA
7,15	3

	PD - kg	PA	PS - kg	PM - kg	TMD - kg	STAY - %	PE - 365g	PE - 450g	AOL	ACAB	MAR	EG	PG	MG
	DEP	4,89	5,39	8,88	0,44	3,14	30,85	0,370	0,056	1,324	0,505	0,08	1,943	1,851
DECA	2	2	2	5	2	4	2	5	2	3	5	1	2	2

▶ APERTE O PLAY





3448 WAMA

RG.:WAMA3448 NASC.:06/04/2019-27 MESES

GABINETE

TECELAO DA SM

BACKUP

X

AMELIA IM

AMAGDALA

ARUBA IM

PESO
664 KG

C.E
33 CM



iABCZ	DECA
15,21	1

	CARACTERÍSTICAS DE CRESCIMENTO			CARACTERÍSTICAS MATERNAS			CARACTERÍSTICAS REPRODUTIVAS			CARACTERÍSTICAS DE ACABAMENTO			CARACTERÍSTICAS MORFOLÓGICAS		
	PD - kg	PA	PS - kg	PM - kg	TMD - kg	IPP - DIAS	STAY - %	PE - 365g	PE - 450g	AOL	ACAB	MAR	EG	PG	MG
DEP	5,97	14,42	12,65	1,93	5,54	-14,35	33,40	0,410	0,534	1,463	0,376	1,47	1,019	1,334	1,254
DECA	1	1	1	1	1	1	2	2	2	1	3	1	2	3	2

3327 WAMA

RG.:WAMA3327 NASC.:02/01/2019-30 MESES

LEGAT MJ DA O.D AGUA

SHOGUM TE DA RV

IMPERADOR4 TE PORT

X

BRIDA IM

BIG SALSA TE

BUDHA IM

PESO
691 KG

C.E
37 CM



iABCZ	DECA
5,03	4

	PD - kg	TMD - kg	IPP - DIAS	STAY - %	PE - 365g	PE - 450g	ACAB	MAR	EG
DEP	3,11	1,24	-15,76	30,44	0,343	0,385	-0,785	0,18	1,268
DECA	3	5	1	4	2	3	9	4	2

▶ APERTE O PLAY



NELORE

LOTE

2 ANIMAIS



70

3607 WAMA

RG.:WAMA3607 NASC.:16/05/2019-26 MESES

D4685 DA MN

LEDIEX TE DA CB

NAVIRAI POLO

X

CAPITU IM

GUARIMA DE NAVIRAI

CAPITULA TE

PESO C.E
702 KG 36 CM



iABCZ	DECA
14,02	1

	CARACTERÍSTICAS DE CRESCIMENTO			CARACTERÍSTICAS MATERNAS			CARACTERÍSTICAS REPRODUTIVAS			CARACTERÍSTICAS DE ACABAMENTO			CARACTERÍSTICAS MORFOLÓGICAS		
	PD - kg	PA	PS - kg	PM - kg	TMD - kg	IPP - DIAS	STAY - %	PE - 365g	PE - 450g	AOL	ACAB	MAR	EG	PG	MG
DEP	6,75	10,33	13,47	2,90	6,60	-10,96	32,07	0,307	0,593	1,435	1,588	0,62	1,441	1,448	1,586
DECA	1	1	1	1	1	2	3	3	2	1	1	2	1	2	2

3616 WAMA

RG.:WAMA3616 NASC.:22/05/2019-25 MESES

B8951 DA MN

LUX GRANUTU TE

C2569 DA MN

X

ANJA IM

B9370 DA MN

ANCORA IM

PESO C.E
647 KG 30 CM



iABCZ	DECA
8,61	2

	PD - kg	PA	PS - kg	TMD - kg	IPP - DIAS	STAY - %	AOL	ACAB	MAR	EG	PG	MG
DEP	5,47	5,08	5,99	1,79	-3,48	35,91	1,553	0,223	0,41	0,813	1,513	0,841
DECA	1	3	3	4	4	1	1	4	3	3	2	3

▶ APERTE O PLAY





3594 WAMA

RG.:WAMA3594 NASC.:12/05/2019-26 MESES

BEETHOVEN DA MN

LASTRO FIV DA RFA

D7713 DA MN

X

ENARA WAMA

D4427 DA MN

CILLA IM

PESO 632 KG
C.E 36 CM



iABCZ	DECA
5,87	3

	PA	PS - kg	PM - kg	TMD - kg	IPP - DIAS	STAY - %	PE - 450g	AOL	ACAB	MAR	PG	MG
DEP	4,45	7,62	2,27	2,97	-4,97	31,16	0,325	1,622	0,002	1,19	1,566	0,282
DECA	3	2	1	3	4	4	3	1	5	1	2	5

3573 WAMA

RG.:WAMA3573 NASC.:06/05/2019-26 MESES

B8951 DA MN

XARIF IM

C2569 DA MN

X

MYRA WAMA

B9370 DA MN

GARDENA IM

PESO 670 KG
C.E 33 CM



iABCZ	DECA
4,89	4

	PD - kg	PA	PS - kg	TMD - kg	STAY - %	PE - 365g	AOL	ACAB	MAR	EG	PG	MG
DEP	2,83	5,02	7,89	0,52	32,13	0,156	2,446	0,213	0,10	1,201	1,732	1,321
DECA	3	3	2	6	3	4	1	4	5	2	2	2

▶ APERTE O PLAY





72

3513 WAMA

RG.:WAMA3513 NASC.:23/04/2019-26 MESES

C8398 DA MN

DONATO DE NAVIRAI

GENERAL DA MN

X

TABACEMA WAMA

C8570 DA MN

FLOR IM

PESO C.E
638 KG 33 CM



iABCZ	DECA
9,2	2

	CARACTERÍSTICAS DE CRESCIMENTO			CARACTERÍSTICAS MATERNAS			CARACTERÍSTICAS REPRODUTIVAS			CARACTERÍSTICAS DE ACABAMENTO			CARACTERÍSTICAS MORFOLÓGICAS		
	PD - kg	PA	PS - kg	PM - kg	TMD - kg	IPP - DIAS	STAY - %	PE - 365g	PE - 450g	AOL	ACAB	MAR	EG	PG	MG
DEP	2,35	4,35	5,31	2,30	4,27	-10,66	32,87	0,384	0,578	1,352	0,821	0,24	1,028	1,945	1,400
DECA	4	3	3	1	1	2	2	2	2	2	2	4	2	2	2

3518 WAMA

RG.:WAMA3518 NASC.:24/04/2019-26 MESES

RAMBO DA MN

REM ARMADOR

IRAMAN FIV EAO

X

DIRYA WAMA

DAFNE FIV DA SIS

ILANDA IM

PESO C.E
606 KG 34 CM



iABCZ	DECA
0,97	6

	PD - kg	PA	PS - kg	PM - kg	TMD - kg	PE - 365g	PE - 450g	AOL	PG	MG
DEP	1,76	1,94	1,86	0,54	0,87	0,454	0,408	0,757	2,317	1,540
DECA	5	5	5	4	5	1	3	3	1	2

▶ APERTE O PLAY





3642 WAMA

RG.:WAMA3642 NASC.:28/06/2019-24 MESES

B8951 DA MN

IAN FIV DA PONTAL

C2569 DA MN

X

ARATI IM

B9370 DA MN

EXPLOSIVE IM

PESO C.E
623 KG 34 CM



iABCZ	DECA
6,35	3

	PD - kg	PA	PS - kg	TMD - kg	IPP - DIAS	STAY - %	AOL	ACAB	MAR	EG	PG	MG
DEP	5,52	5,26	6,50	1,37	-1,28	32,75	2,530	0,390	-0,06	0,823	1,302	1,053
DECA	1	3	3	4	5	2	1	3	6	3	3	3

3601 WAMA

RG.:WAMA3601 NASC.:14/05/2019-26 MESES

B8951 DA MN

HANUMAN DA MAT.

C2569 DA MN

X

PANGEA IM

B9370 DA MN

MARA IM

PESO C.E
630 KG 35 CM



iABCZ	DECA
3,58	4

	PD - kg	PA	STAY - %	PE - 450g	AOL	ACAB	EG	PG	MG
DEP	3,59	1,92	33,66	0,375	1,439	0,538	0,375	2,043	1,743
DECA	3	5	1	3	1	3	5	2	2

▶ APERTE O PLAY



3644 WAMA

RG.:WAMA3644 NASC.:30/06/2019-24 MESES

C8398 DA MN

FADEL TE CRUZ ALTA

GENERAL DA MN

X

GERBERA IM

C8570 DA MN

FLORA TE IM

PESO C.E
621 KG 34 CM



iABCZ	DECA
9,28	2

	PD - kg	PA	PS - kg	PM - kg	TMD - kg	IPP - DIAS	STAY - %	PE - 365g	PE - 450g	AOL	ACAB	EG	PG	MG
DEP	2,97	2,88	5,70	1,40	3,67	-10,65	34,57	0,109	0,422	1,255	1,644	0,486	0,752	0,837
DECA	3	4	3	2	2	2	1	5	3	2	1	4	4	3

3454 WAMA

RG.:WAMA3454 NASC.:08/04/2019-27 MESES

RAMBO DA MN

NAVIRAI IMPERIO FIV

IRAMAN FIV EAO

X

KAILA IM

DAFNE FIV DA SIS

LUZ IM

PESO C.E
600 KG 35 CM



iABCZ	DECA
1,63	5

	PD - kg	PA	PS - kg	PE - 450g	PG	MG
DEP	4,17	3,01	2,90	0,178	0,554	0,706
DECA	2	4	5	4	4	4

▶ APERTE O PLAY





3646 WAMA

RG.:WAMA3646 NASC.:30/06/2019-24 MESES

REM ARMADOR C2569 DA MN

REM DHEEF X ELBA WAMA

REM ULICIA ETAPA IM

PESO C.E
623 KG 35 CM



iABCZ	DECA
15,67	1

	PD - kg	PA	PS - kg	TMD - kg	IPP - DIAS	STAY - %	PE - 365g	PE - 450g	ADL	ACAB	MAR	EG	PG	MG
DEP	10,68	14,33	16,37	2,17	-9,48	35,55	0,529	0,632	3,843	1,322	0,34	3,134	4,412	3,823
DECA	1	1	1	3	2	1	1	2	1	1	4	1	1	1

3427 WAMA

RG.:WAMA3427 NASC.:28/03/2019-27 MESES

BEETHOVEN DA MN SPARTUS IM

D7713 DA MN X DINASTIA WAMA

D4427 DA MN PALMA IM

PESO C.E
615 KG 36 CM



iABCZ	DECA
3,72	4

	PD - kg	PA	PS - kg	PM - kg	TMD - kg	STAY - %	PE - 365g	PE - 450g	ADL	MAR	PG	MG
DEP	1,57	5,40	2,99	1,57	2,50	30,86	0,122	0,266	0,195	0,32	1,513	0,179
DECA	5	2	5	2	3	4	4	4	5	4	2	5

▶ APERTE O PLAY





3484 WAMA

RG.:WAMA3484 NASC.:16/04/2019-27 MESES

B8951 DA MN

PANAGPUR AL DA PAUL.

C2569 DA MN

X

PANTERA WAMA

B9370 DA MN

LIRA IM

PESO C.E
589 KG 34 CM



iABCZ	DECA
5,21	3

	PD - kg	PA	PS - kg	PM - kg	TMD - kg	IPP - DIAS	STAY - %	ADL	ACAB	EG	PG	MG
DEP	1,53	2,81	3,46	0,22	0,62	-2,61	34,30	2,168	0,595	0,682	1,832	1,333
DECA	5	4	4	5	5	5	1	1	3	4	2	2

3547 WAMA

RG.:WAMA3547 NASC.:29/04/2019-26 MESES

B8951 DA MN

ABSOLUTO DA UNIAO

C2569 DA MN

X

CHAITANYA IM

B9370 DA MN

PRIMATA IM

PESO C.E
577 KG 35 CM



iABCZ	DECA
2,91	5

	PD - kg	PA	PS - kg	PM - kg	STAY - %	PE - 365g	ADL	ACAB	EG	PG	MG
DEP	0,70	2,66	3,53	0,33	33,40	0,051	1,490	0,591	0,898	1,544	1,165
DECA	6	4	4	5	2	5	1	3	3	2	3

▶ APERTE O PLAY





3409 WAMA

RG.:WAMA3409 NASC.:08/03/2019-28 MESES

B8951 DA MN DAMASIO FIV DE NAV.

C2569 DA MN X ANCORA IM

B9370 DA MN BROACA IM

PESO C.E
704 KG 38 CM



iABCZ	DECA
8,39	2

	PD - kg	PA	PS - kg	PM - kg	TMD - kg	STAY - %	PE - 365g	PE - 450g	ADL	ACAB	MAR	EG	PG	MG
DEP	5,47	5,48	9,76	0,28	2,36	32,88	0,454	0,541	2,250	0,873	0,02	0,775	1,608	1,100
DECA	1	2	1	5	3	2	1	2	1	2	5	3	2	3

3264 WAMA

RG.:WAMA3264 NASC.:22/12/2018-30 MESES

B8951 DA MN FUNCIONARIO NAVIRAI

C2569 DA MN X ADRIA WAMA

B9370 DA MN THARA IM

PESO C.E
678 KG 34 CM



iABCZ	DECA
2,02	5

	PA	PS - kg	PM - kg	STAY - %	PE - 365g	ADL	ACAB	MAR	EG	PG	MG
DEP	3,21	1,91	1,00	31,99	0,195	1,710	0,921	0,13	0,624	2,155	1,727
DECA	4	5	3	3	4	1	2	5	4	1	2

▶ APERTE O PLAY



NELORE

LOTE

INDIVIDUAL

78



3529 WAMA

RG.:WAMA 3529 - NASC.: 25/04/2019 - 26 MESES

GABINETE

REM ARMADOR

BACKUP

X

ZINARA WAMA

AMAGDALA

CECI DO IM

PESO

C.E

651 KG 38 CM



iABCZ DECA

19,24 1

	CARACTERÍSTICAS DE CRESCIMENTO			CARACTERÍSTICAS MATERNAS			CARACTERÍSTICAS REPRODUTIVAS				CARACTERÍSTICAS DE ACABAMENTO			CARACTERÍSTICAS MORFOLÓGICAS		
	PD - kg	PA	PS - kg	PM - kg	TMD - kg	IPP - DIAS	STAY - %	PE - 365g	PE - 450g	ADL	ACAB	MAR	EG	PG	MG	
DEP	6,89	13,17	18,19	2,24	6,28	-14,75	37,09	0,474	1,028	3,4	1,758	2,21	1,636	3,169	2,704	
DECA	1	1	1	1	1	1	1	1	1	1	1	1	1	1	1	

▶ APERTE O PLAY

